

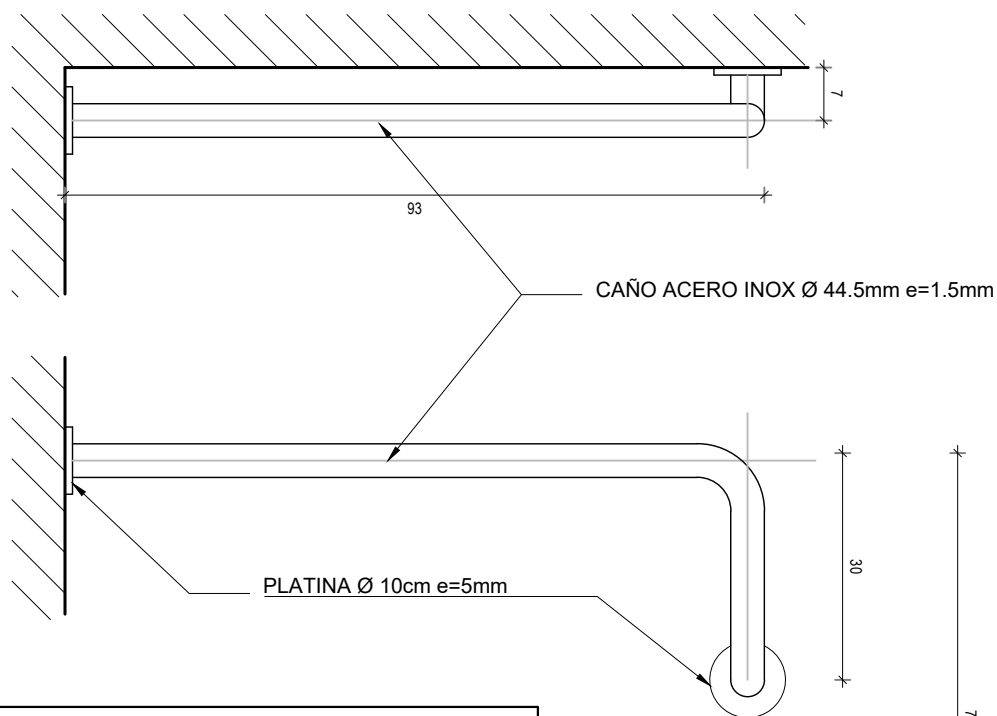


ADMINISTRACIÓN NACIONAL
DE EDUCACIÓN PÚBLICA

CODICEN
DIRECCIÓN SECTORIAL DE
INFRAESTRUCTURA
COMISION DESCENTRALIZADA DE FLORIDA

OBRA: ESCUELA N°109
LOCALIDAD: FLORIDA
DEPARTAMENTO: FLORIDA

FECHA
15-11-2017



PLANTA

ALZADO

En las especificaciones se hace referencia a marcas de fábrica, número de catálogo y tipos de equipos, elementos, productos y/o materiales de un determinado fabricante. Se establece que también serán aceptables ofertas de equipos, artículos o materiales alternativos que tengan características similares, presten igual servicio y sean de igual o superior calidad y performance a la establecida en dichas especificaciones, debidamente demostradas por el oferente y aceptadas por el Arq. Proyectista.

NPTi

NOTA

. TODAS LAS MEDIDAS SE VERIFICARAN EN OBRA.
. LAS COTAS SON EN CM

BARRA PARA PERSONAS c/CAP. DIF.

ESCALA 1/10

DETALLES LAMINA

TIPO	Ai-1	CANTIDAD	1	IZQ. DER.		UBICACION	BAÑO CAPACIDADES DIF.
------	------	----------	---	--------------	--	-----------	-----------------------

ESTRUCTURA	ANCLAJE	TACOS EXPANSIVO ø8mm MINIMO Y TIRAFONDOS (TRES POR PLATINA)
	MATERIAL	ACERO INOX AISI 304
	SECCION	PLANCHUELA ø100x5mm INOX AISI 304

COMPONENTES	DIVISIONES	MAT.	SECCION
	PANELES	MAT.	SECCION
	PASAMANOS	MAT.	SECCION
	ACCESORIOS	-	
	HERRAJES		

TERMINACION
OBSERVACIONES

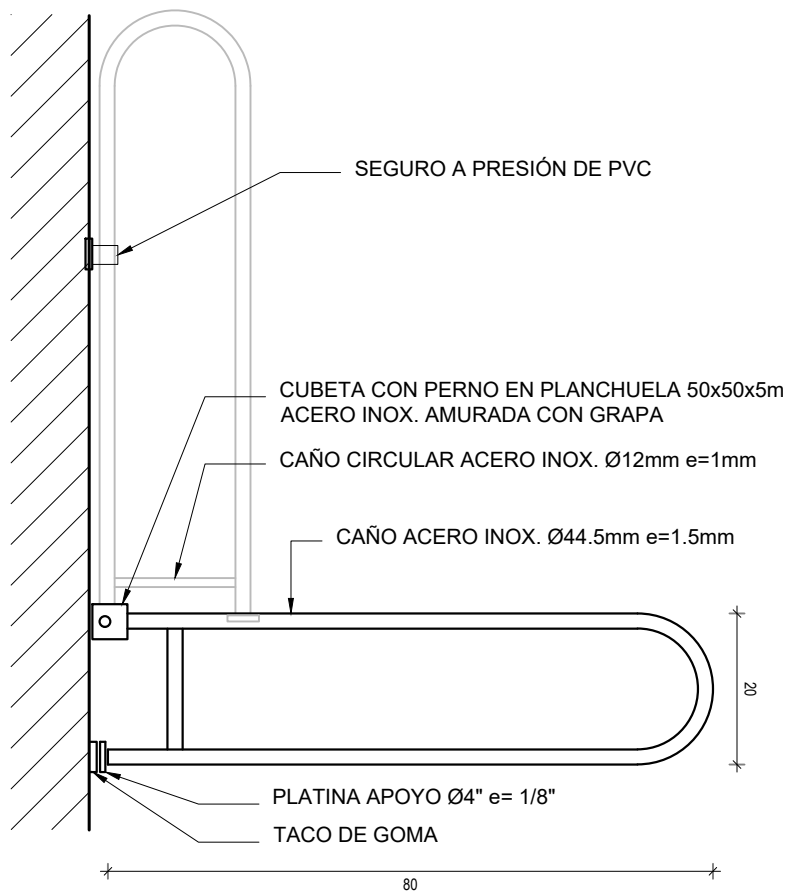


ADMINISTRACIÓN NACIONAL
DE EDUCACIÓN PÚBLICA

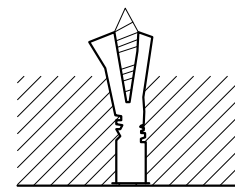
CODICEN
DIRECCIÓN SECTORIAL DE
INFRAESTRUCTURA
COMISION DESCENTRALIZADA DE FLORIDA

OBRA: ESCUELA N°109
LOCALIDAD: FLORIDA
DEPARTAMENTO: FLORIDA

FECHA
15-11-2017



VISTA



SEGURO PVC CAÑO Ø 44.5mm

DETALLE

En las especificaciones se hace referencia a marcas de fábrica, número de catálogo y tipos de equipos, elementos, productos y/o materiales de un determinado fabricante. Se establece que también serán aceptables ofertas de equipos, artículos o materiales alternativos que tengan características similares, presten igual servicio y sean de igual o superior calidad y performance a la establecida en dichas especificaciones, debidamente demostradas por el oferente y aceptadas por el Arq. Proyectista.

NOTA

- . TODAS LAS MEDIDAS SE VERIFICARAN EN OBRA.
- . LAS COTAS SON EN CM

BARRA PARA PERSONAS c/CAP. DIF.

ESCALA 1/10

DETALLES LAMINA

TIPO	Ai-2	CANTIDAD	1	IZQ. DER.		UBICACION	BAÑO CAPACIDADES DIF.
------	------	----------	---	--------------	--	-----------	-----------------------

ESTRUCTURA	ANCLAJE GRAMPAS	
	MATERIAL CUBETA CON PERNO TIPO "u"	SECCION PLANCHUELA 50x5mm INOX AISI 304

COMPONENTES	DIVISIONES	MAT.	SECCION
	PANELES	MAT.	
	PASAMANOS	MAT.	CAÑO CIRCULAR ACERO INOX. AISI 304
			SECCION 44.5mm/1.5mm
	ACCESORIOS	SEGURO DE PVC SEGUN DETALLE/ TACO DE GOMA EN APOYO INFERIOR	
	HERRAJES		

TERMINACION
OBSERVACIONES